



Universidad Nacional de Asunción
Facultad de Enfermería y Obstetricia
Departamento: Central
Localidad: San Lorenzo
Dirección: Campus de la UNA, San Lorenzo - Paraguay
C.Elect.: decanato@fenob.una.py
Telefax.: 595-21-520533



FACULTAD DE ENFERMERIA Y OBSTETRICIA
POSTULANTES AÑO 2023
CASA CENTRAL Y FILIALES

DESCRIPCIÓN		TOTAL POSTULANTES		
Sede	Carrera	M	F	TOTAL
SEDE CENTRAL		19	98	117
San Lorenzo	Enfermería	18	52	70
	Obstetricia	1	46	47
FILIALES EN OTRAS CIUDADES DEL PAÍS		43	162	205
Coronel Oviedo	Enfermería	7	24	31
San Estanislao		14	38	52
Quiindy		11	35	46
Concepción	Obstetricia	1	24	25
	Enfermería	10	41	51
Total Unidad Académica		62	260	322



CASA CENTRAL Y FILIALES				
DESCRIPCIÓN		TOTAL INGRESANTES		
Sede	Carrera	M	F	TOTAL
SEDE CENTRAL		17	72	89
San Lorenzo	Enfermería	16	35	51
	Obstetricia	1	37	38
FILIALES EN OTRAS CIUDADES DEL PAÍS		28	130	158
Coronel Oviedo	Enfermería	7	21	28
San Estanislao		5	30	35
Quiindy		7	22	29
Concepción	Obstetricia	1	21	22
	Enfermería	8	36	44
Total Unidad Académica		45	202	247

Ingresantes provenientes de pueblos indígenas				
DESCRIPCIÓN		PROVENIENTES DE PUEBLOS ORIGINARIOS		
Sede	Carrera	M	F	TOTAL
SEDE CENTRAL		1	8	9
San Lorenzo	Enfermería	1	4	
	Obstetricia		4	
FILIALES EN OTRAS CIUDADES DEL PAÍS		-	3	3
Coronel Oviedo	Enfermería			-
San Estanislao				-
Quiindy				-
Concepción	Obstetricia		1	1
	Enfermería		2	2
Total Unidad Académica		1	11	12



Universidad Nacional de Asunción
 Facultad de Enfermería y Obstetricia
 Departamento: Central
 Localidad: San Lorenzo
 Dirección: Campus de la UNA, San Lorenzo - Paraguay
 C.Elect.: decanato@fenob.una.py
 Telefax.: 595-21-520533



FACULTAD DE ENFERMERIA Y OBSTETRICIA MATRICULADOS AÑO 2023

CASA CENTRAL Y FILIALES

DESCRIPCIÓN		TOTAL MATRICULADOS		
Sede	Carrera	M	F	TOTAL
SEDE CENTRAL		150	763	913
San Lorenzo	Enfermería	125	419	544
	Obstetricia	25	344	369
FILIALES EN OTRAS CIUDADES DEL PAÍS		123	555	678
Coronel Oviedo	Enfermería	41	118	159
San Estanislao		19	117	136
Quiindy		27	78	105
Concepción	Obstetricia	5	125	130
	Enfermería	31	117	148
Total Unidad Académica		273	1.318	1.591

Matriculados provenientes de pueblos indígenas

DESCRIPCIÓN		PROVENIENTES DE PUEBLOS ORIGINARIOS		
Sede	Carrera	M	F	TOTAL
SEDE CENTRAL		4	18	22
San Lorenzo	Enfermería	4	15	19
	Obstetricia		3	3
FILIALES EN OTRAS CIUDADES DEL PAÍS		-	3	3
Coronel Oviedo	Enfermería			-
San Estanislao				-
Quiindy				-
Concepción	Obstetricia		1	1
	Enfermería		2	2
Total Unidad Académica		4	21	25



Universidad Nacional de Asunción
Facultad de Enfermería y Obstetricia
Departamento: Central
Localidad: San Lorenzo
Dirección: Campus de la UNA, San Lorenzo - Paraguay
C.Elect.: decanato@fenob.una.py
Telefax.: 595-21-520533



FACULTAD DE ENFERMERIA Y OBSTETRICIA				
EGRESADOS AÑO 2023				
CASA CENTRAL Y FILIALES				
DESCRIPCIÓN		TOTAL EGRESADOS		
Sede	Carrera	M	F	TOTAL
SEDE CENTRAL		21	131	152
San Lorenzo	Enfermería	17	95	112
	Obstetricia	4	36	40
FILIALES EN OTRAS CIUDADES DEL PAÍS		15	88	103
Coronel Oviedo	Enfermería	4	17	21
San Estanislao		4	27	31
Quiindy		4	10	14
Concepción	Obstetricia		9	9
	Enfermería	3	25	28
Total Unidad Académica		36	219	255

DATOS ESTADISTICOS DE CONSULTAS CORRESPONDIENTE AL CURSO DE ADMISION AÑO 2022

Carreras		Total	Colegio			Total	Departamento			Total
Enf.	Obst.		Publico	Subv.	Privado		Central	Asunción	Otros	
15		15	13	2		15	14		1	15
13	2	15	10	2	3	15	8	5	2	15
11	4	15	13	2		15	13	1	1	15
10	5	15	14		1	15	14		1	15
13	2	15	13		2	15	12	2	1	15
10	5	15	13		2	15	9	2	4	15
12	3	15	14	1		15	12	1	2	15
10	5	15	12	2	1	15	13	2		15
10	5	15	13	2		15	12	1	2	15
9	6	15	13	2		15	13		2	15
8	7	15	13	1		14	14	1		15
9	6	15	13	2		15	12	1	2	15
12	3	15	14	1		15	13		2	15
11	4	15	13	1	1	15	14	1		15
10	5	15	13	1	1	15	12	2	1	15
163	62	225	194	19	11	224	185	19	21	225

DATOS ESTADISTICOS DE CONSULTAS CORRESPONDIENTE AL CURSO DE ADMISION AÑO 2023

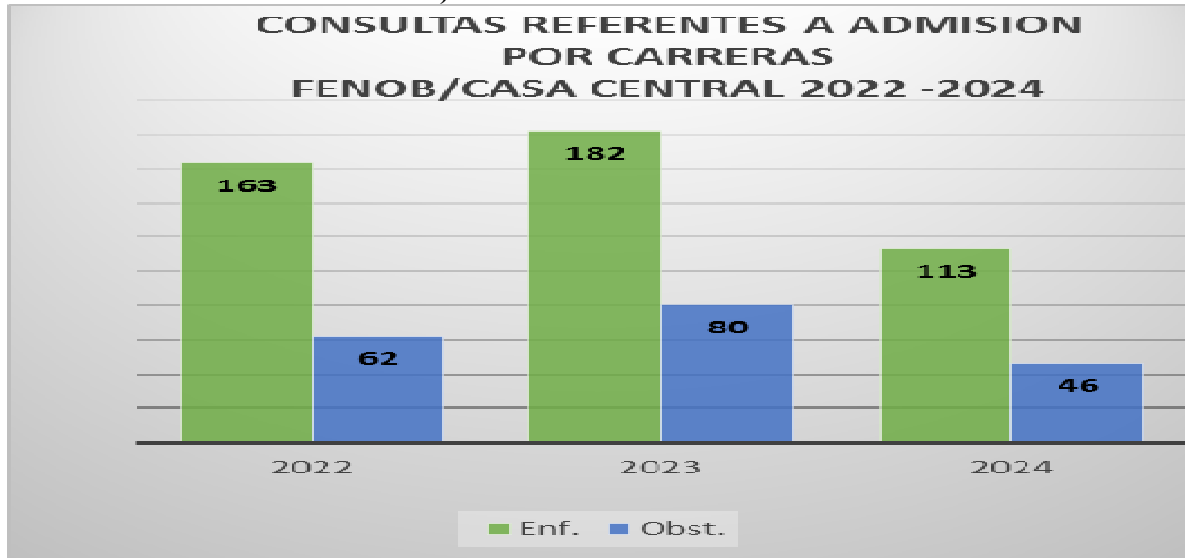
Carreras		Total	Colegio			Total	Departamento			Total
Enf.	Obst.		Publico	Subv.	Privado		Central	Asunción	Otros	
13	2	15	15			15	11	1	3	15
11	4	15	12	2	1	15	13	2		15
7	8	15	13	2		15	12		3	15
11	4	15	12	1	2	15	14		1	15
8	7	15	12	2	1	15	10	1	4	15
11	4	15	12	2	1	15	12	2	1	15
12	3	15	12	1	2	15	11		4	15
8	7	15	13	2		15	14		1	15
10	5	15	11	2	2	15	9	1	5	15
8	7	15	8		7	15	14		1	15
12	3	15	11	1	3	15	10	1	4	15
8	7	15	11	1	3	15	10	1	4	15
8	7	15	11		4	15	14	1		15
12	3	15	11	1	3	15	10	1	4	15
11	4	15	12	1	2	15	13		2	15
13	2	15	13	1	1	15	13	2		15
11	3	14	10	1	3	14	14			14
8		8	8			8	7		1	8
182	80	262	207	20	35	262	211	13	38	262

DATOS ESTADISTICOS DE CONSULTAS CORRESPONDIENTE AL CURSO DE ADMISION AÑO 2024

Carreras		Total	Colegio			Total	Departamento			Total
Enf.	Obst		Publico	Subv.	Privado		Central	Asunción	Otros	
11	4	15	13		2	15	13	1	1	15
8	2	10	7	1	2	10	8		2	10
8	7	15	14	1		15	13		2	15
11	4	15	14		1	15	12	2	1	15
10	5	15	13	1	1	15	11	1	3	15
14	1	15	12	1	2	15	14	1		15
10	5	15	12	1	2	15	14		1	15
11	4	15	9		6	15	13		2	15
12	3	15	12	2	1	15	12	1	2	15
8	7	15	14		1	15	14		1	15
2		2	2			2	2			2
8	4	12	10	1		11	8	1	2	11
113	46	159	132	8	18	158	134	7	17	158

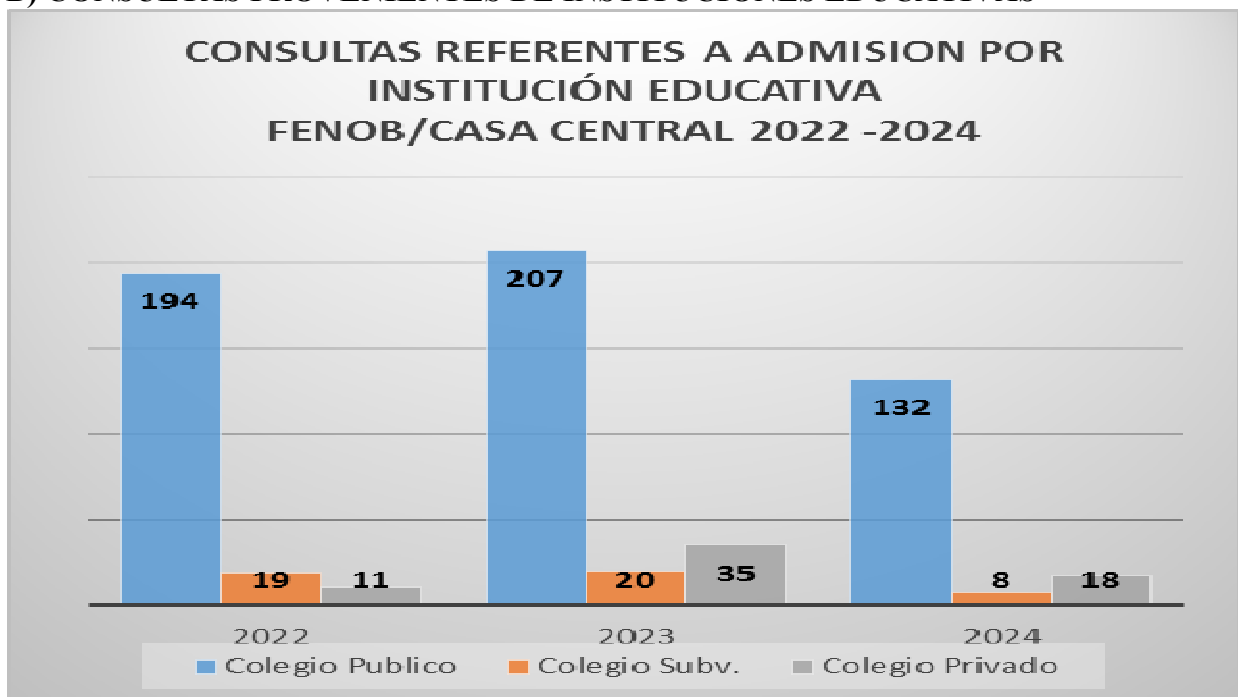
ILUSTRACION GRAFICA DE DATOS ESTADISTICOS DE CONSULTAS DE ADMISION

A) POR CARRERAS



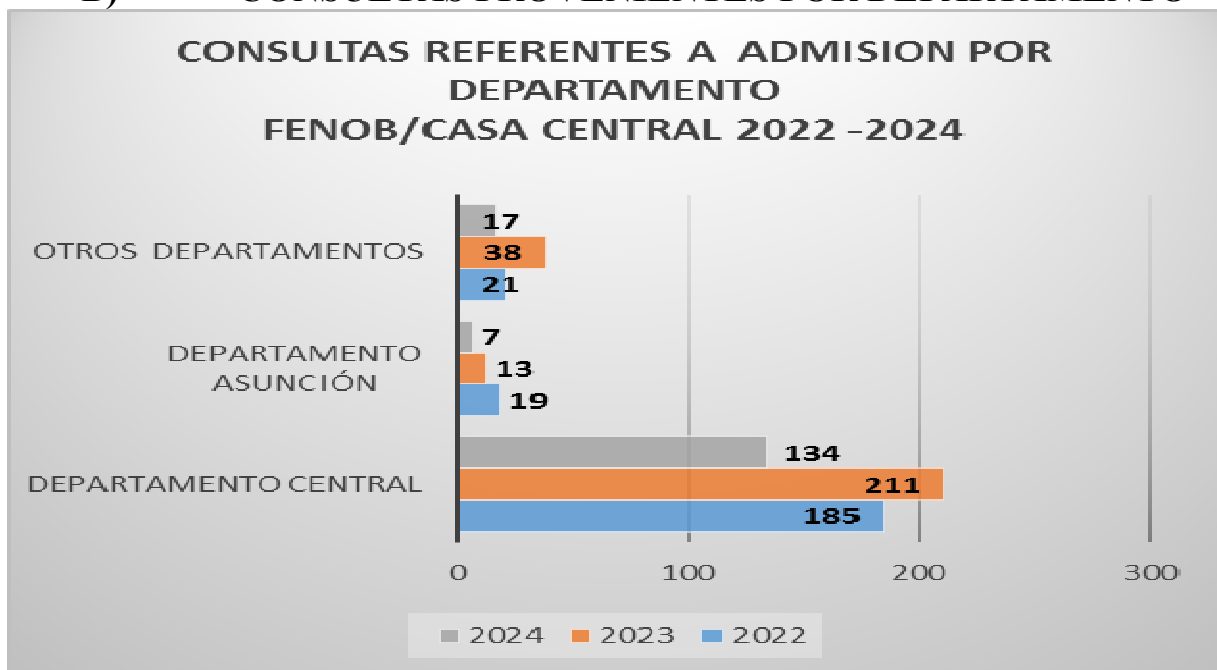
- En el año 2022 de un total de 225 consultas: 163 (72%) prestaron interés por la Carrera de Enfermería y 62 (23%) prestaron interés por la carrera de Obstetricia
- En el año 2023 de un total de 262 consultas: 182 (69%) prestaron interés por por la Carrera de Enfermería, y 80 (31%) prestaron interés por la carrera de Obstetricia
- En el año 2024 de un total de 159 consultas: 113 (71%) prestaron interés por la Carrera de Enfermería, y 46 (29%) prestaron interés por la carrera de Obstetricia

B) CONSULTAS PROVENIENTES DE INSTITUCIONES EDUCATIVAS



- En el año 2022 de un total de 225 consultas: 194 (86%) provienen de instituciones públicas, 19 (8%) instituciones subvencionadas y 11 (5%) instituciones privadas.
- En el año 2023 de un total de 262 consultas: 207 (79%) provienen de instituciones públicas, 20 (8%) instituciones subvencionadas y 35 (13%) instituciones privadas.
- En el año 2024 de un total de 159 consultas: 132 (83%) provienen de instituciones públicas, 8 (6%) instituciones subvencionadas y 18 (11%) instituciones privadas.

B) CONSULTAS PROVENIENTES POR DEPARTAMENTO



- En el año 2022 de un total de 225 consultas: 185 (83%) provienen del Departamento Central, 19 (8%) Asunción 21 (9%) Otros Departamentos.
- En el año 2023 de un total de 262 consultas: 211 (81%) provienen del Departamento Central, 13 (5%) Asunción, 38 (14%) Otros Departamentos.
- En el año 2024 de un total de 159 consultas: 134 (85%) provienen del Departamento Central, 7 (4%) Asunción, 17 (11%) Otros Departamentos.